

# Montage-Anleitung → Schattennetz

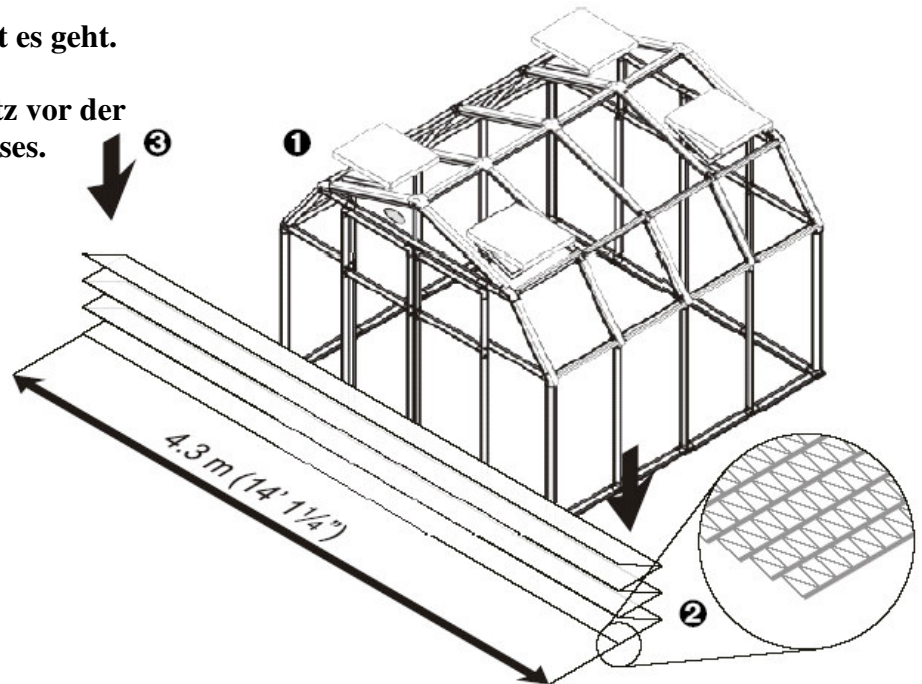


**Hinweis:** Montieren Sie Ihr Schattennetz nur an windstillen Tagen, des weiteren benötigen Sie die Hilfe einer zweiten Person für etwa 10min.

1.) Öffnen Sie alle Fenster so weit es geht.

2.) Platzieren Sie Ihr Schattennetz vor der Frontseite Ihres Gewächshauses.

3.) Falten Sie Ihr Schattennetz wie einen Fächern zusammen.  
(siehe Abbildung rechts)

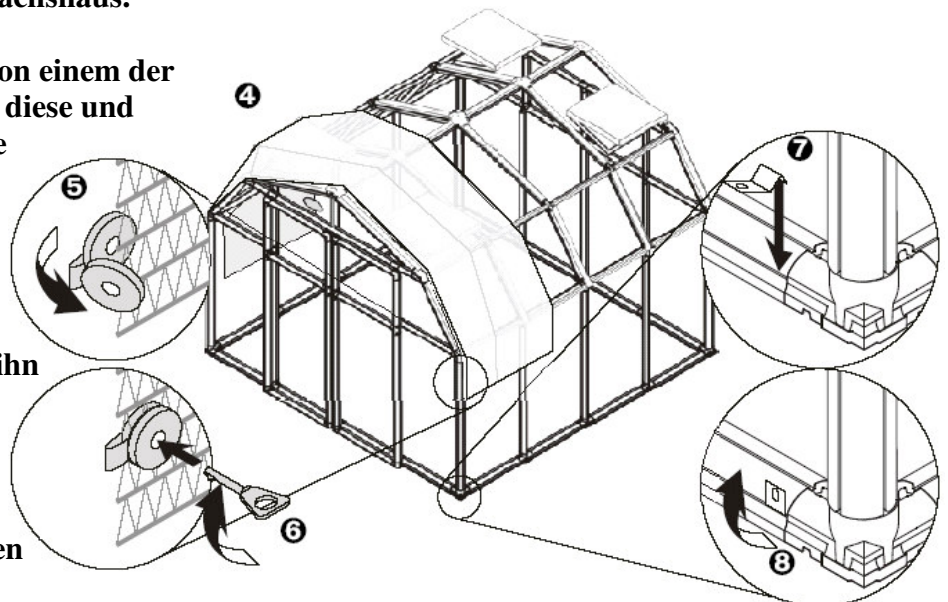


4.) Heben Sie mit der Hilfe einer zweiten Person das Schattennetz auf Ihr Gewächshaus.

5.) Entfernen Sie den Schlüssel von einem der Netzverbindungen, öffnen Sie diese und platzieren Sie es an einer Ecke des Schattennetzes.  
(wie in der Abbildung gezeigt)

6.) Schließen Sie die Netzverbindung, stecken den Schlüssel zurück und drehen ihn herum um alles zu fixieren.

7.) Nehmen Sie eine Fundamentklammer und stecken diese in der Nähe der Eckverbindungen ein.



8.) Drehen Sie die Fundamentklammer nach oben um Sie zu fixieren.



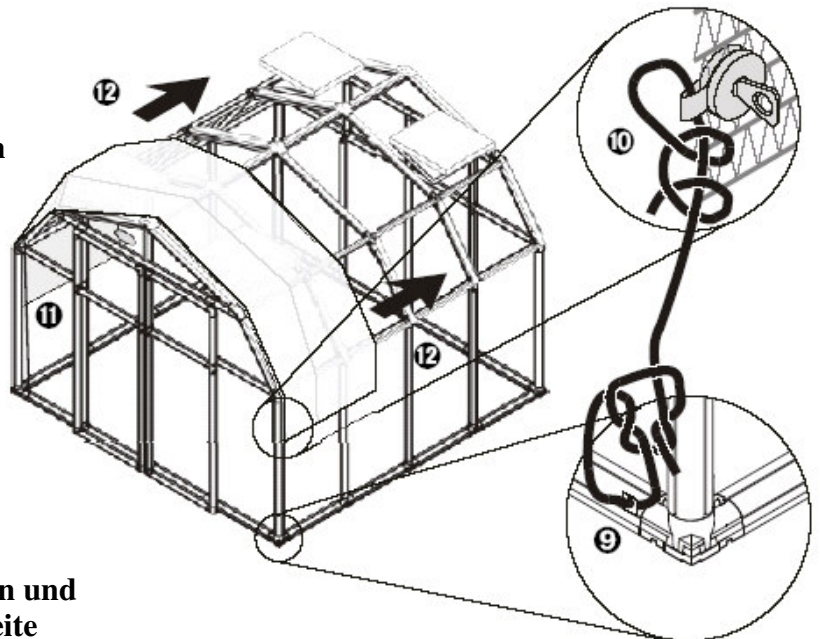
Rion Generalimporteur Deutschland:  
**Clemens HobbyTec GbR** | Rudolf - Diesel - Str. 8 | 54516 Wittlich / Germany  
Phone +49 (0) 6571 / 929-222 | Fax: +49 (0) 6571 / 929-198 | [www.clemens-hobbytec.de](http://www.clemens-hobbytec.de)

# Montage-Anleitung → Schattennetz

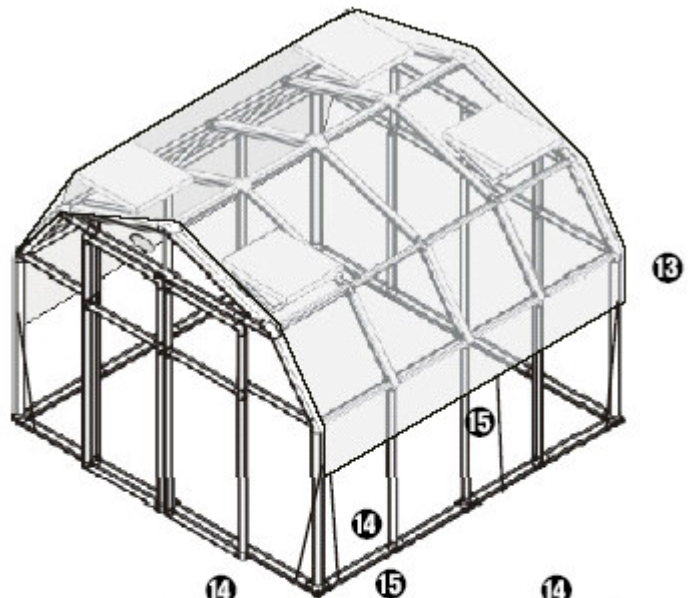


*Design your life!*

- 9.) Nehmen etwas Schnur und kneten Sie das eine Ende an der Fundamentklammer fest.
- 10.) Fädeln Sie das andere Ende durch die Öffnung am Netzverbindungsstück und befestigen Sie es mit einem Knoten.
- 11.) Verfahren Sie genauso auf der anderen Seite Ihres Gewächshauses.
- 12.) Bedecken Sie nun das gesamte Gewächshaus mit dem Schattennetz.

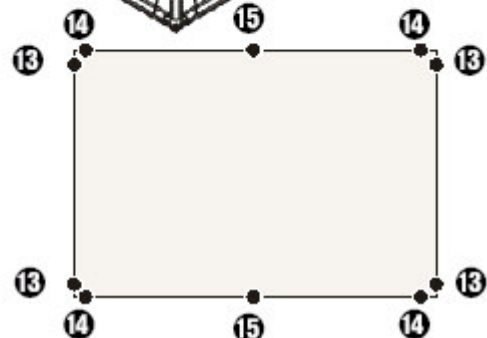
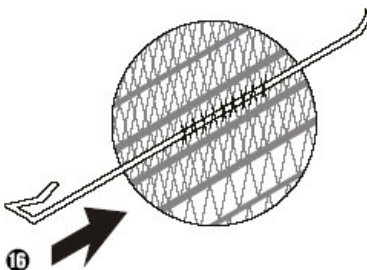


- 13.) Befestigen Sie nun Netzverbindungen und Fundamentklammern an der Rückseite Ihres Gewächshauses.
- 14.) Befestigen Sie Netzverbindungen und Fundamentklammer neben den Ecken Ihres Gewächshauses, so dass auf an jeder Ecke zwei Stück sind.
- 15.) Binden Sie nun die Seiten Ihres Schattennetzes herunter.  
(Die Anzahl hängt von der Größe Ihres Gewächshauses ab)



## Hinweis:

Falls Sie die Dachfenster schließen, sollten Sie das Schlaff hängende Schattennetz mit einer Netznadel Etwas hochstecken.



Rion Generalimporteur Deutschland:  
**Clemens HobbyTec GbR** | Rudolf - Diesel - Str. 8 | 54516 Wittlich / Germany  
Phone +49 (0) 6571 / 929-222 | Fax: +49 (0) 6571 / 929-198 | [www.clemens-hobbytec.de](http://www.clemens-hobbytec.de)